



# REFINE

## INSTRUCTION MANUAL



600x1000




550x1600




450x900




750x1200



800x800

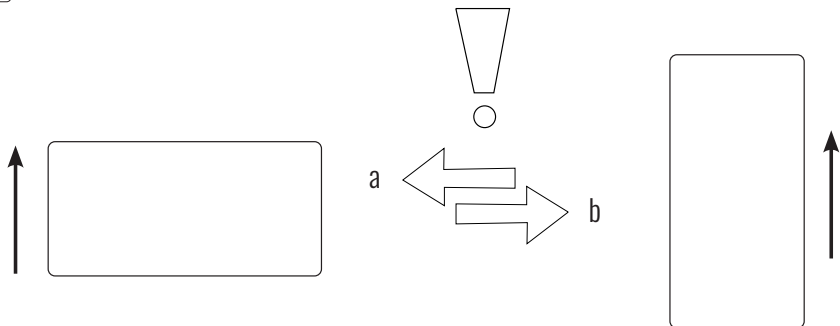


Ø1000

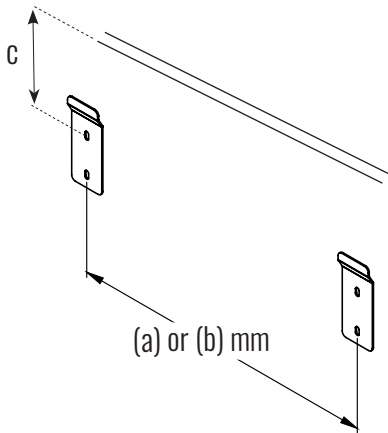
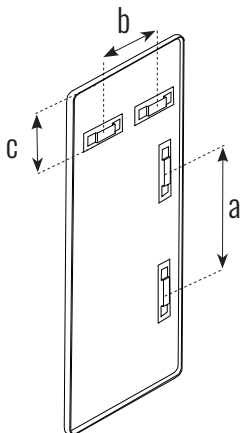


Ø800

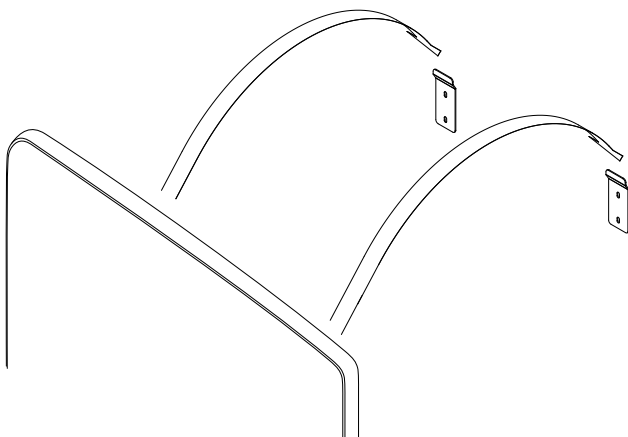
1



2



3



Lengths (mm)			
Mirror	a	b	c
450x900	360	240	129
600x1000	440	370	100
750x1200	600	400	157
800x800	x	530	129
550x1600	900	250	159

Lengths (mm)		
Mirror	a	c
Ø800	400	214
Ø1000	500	240



Warm water  
is the safest  
cleaner



Always spray  
cleaner to cloth,  
not directly on  
mirror



Only use  
approved glass  
cleaners

#### [EN] GB Attention - Safety information

1. Use only as intended.
2. Cleaning: clean with a damp cloth. Do not use any strong cleaning agents.

Attention: A qualified professional is required when mounting furniture to the wall since dowels corresponding to the wall are required for this.

#### [FR] Attention - Consignes de sécurité

1. N'utilisez l'appareil que conformément à l'usage prévu.
2. Nettoyage: nettoyez avec un chiffon humide. N'utilisez pas de produits de nettoyage puissants.

Attention: La fixation du meuble contre le mur doit être effectuée par une personne compétente car, pour le montage mural, il faut utiliser des chevilles adaptées.

#### [DK] Vigtigt - Sikkerhedsinformationer

1. Brug kun produktet som tilsigtet.
2. Rengøring: Brug en fugtig klud. Brug ikke stærke rengøringsmidler.

Opmærksomhed: En professionel installatør er nødvendig når produktet installeres i væggen, da rawplugs der passer til væggen er nødvendige.

#### [DE] Achtung – Sicherheitshinweise

1. Nur wie vorgesehen verwenden.
2. Reinigung: Mit einem feuchten Tuch reinigen. Keine aggressiven Reinigungsmittel verwenden.

Achtung: Die Befestigung des Möbelstückes an der Wand muss von einer fachkundigen Person vorgenommen werden, da für die Montage an die Wand angepasste Dübel erforderlich sind.

### [IT] Attenzione - Informazioni in materia di sicurezza

1. Utilizzare l'apparecchiatura solo per lo scopo previsto.

2. Pulizia: pulire con un panno umido. Non usare detergenti aggressivi.

Attenzione: Il fissaggio del mobile alla parete deve essere eseguito da persone esperte, dato che occorrono tasselli adeguati.

### [ES] Información de seguridad

1. Utilizar exclusivamente según el uso previsto.

2. Limpieza: limpiar con un paño húmedo. No utilizar productos de limpieza fuertes.

Atención: Se requiere un profesional calificado al montar muebles en la pared, ya que para ello se eren clavijas correspondientes a la pared.

### [NO] Merk - Sikkerhetsinformasjon

1. Må bare brukes som tiltenkt.

2. Rengjøring: Med en fuktig klut. Ikke bruk kraftige rengjøringsmidler.

Oppmerksomhet: En kvalifisert fagperson er påkrevd når du monterer møbler på veggen, fordi dybler som tilsvarer veggen er påkrevd for dette

### [FI] Tärkeää - Turvallisuustiedote

1. Ainoastaan ohjeiden mukaiseen käyttötarkoitukseen.

2. Puhdistus kostealla liinalla. Voimakkaita puhdistusaineita ei saa käyttää.

Huomio: Asiantuntevaa ammattilaista vaaditaan asentaessasi huonekaluja seinään, koska siihen tarvitaan seinää vastaavat tapit.

### [SE] Varning - Säkerhetsinformation

1. Använd endast för avsett bruk.

2. Rengöring: Rengör med lätt fuktad trasa. Använd inga starka rengöringsmedel.

Uppmärksamhet: En kvalificerad professionell krävs vid montering av möbler på väggen, eftersom dowlar motsvarande väggen krävs för detta.

### [NL] Let op - Veiligheidsinformatie

1. Alleen gebruiken voor het beoogde doeleinde.

2. Reiniging: reinigen met een vochtige doek. Gebruik geen sterke reinigingsmiddelen.

Opgelet: een vakkundige persoon dient het meubelstuk aan de muur te bevestigen; voor de montage aan de muur zijn immers aangepaste pluggen vereist.



LOEVSCHELL  
PASSION FOR LIGHT